

ТИПЫ ВАШИХ СЧЕТОВ

При открытии счета у каждого клиента появляется три субсчета (портфеля) для разных рынков (пример для счета 10395):

10395 (или 10395-ММВБ) – портфель основного рынка Мосбиржи (акции и облигации)

10395V – портфель валютного рынка (валюта и драг. металлы)

SPBFUT00863 – портфель срочного рынка (фьючерсы и опционы)

Если открыт еще ИИС:

10395I – портфель ИИС основного рынка Мосбиржи (акции и облигации)

SPBFUT00863 – портфель срочного рынка (фьючерсы и опционы)

Как это выглядит в webQUIK?

В таблице «Клиентский портфель» отображается денежная стоимость средств клиента

Клиентский портфель					
Клиентский портфель		Позиции по инструментам		Позиции по деньгам	
Код клиента	Срок расчетов	Тип клиента	Стоимость портфеля	Вход. Активы	Пов...
10395V	T0	МЛ	0.00	0.00	
10395V	T1	МЛ	0.00	0.00	
10395	T0	МД+	735.18	735.18	
10395	T1	МД+	735.18	735.18	
10395	T2	МД+	735.18	735.18	
SPBFUT00863	T0	С	0.00	0.00	

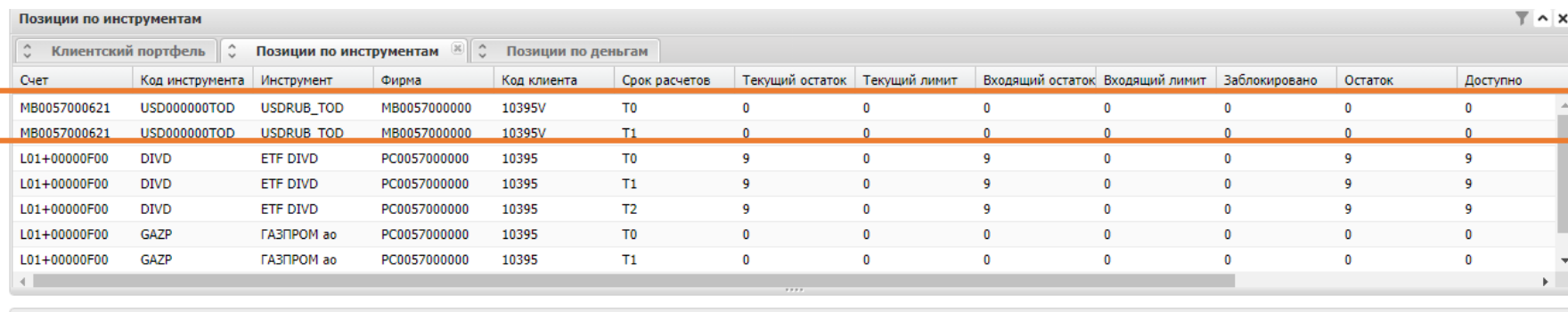
СРОКИ РАСЧЕТОВ

- **T0** – деньги/активы доступные сегодня для вывода.
- **T1** – деньги/активы доступные для торгов в режиме T1 (завтра они станут T0). В этом режиме торгуются большинство облигаций.
- **T2** – деньги/активы доступные для торгов в режиме T2 (завтра они станут T1). В этом режиме торгуются большинство акций.

T+ – общее обозначение режимов торгов T1 и T2.

ОТОБРАЖЕНИЕ ОСТАТКОВ ПО АКТИВАМ (ВАЛЮТА, АКЦИИ И ОБЛИГАЦИИ)

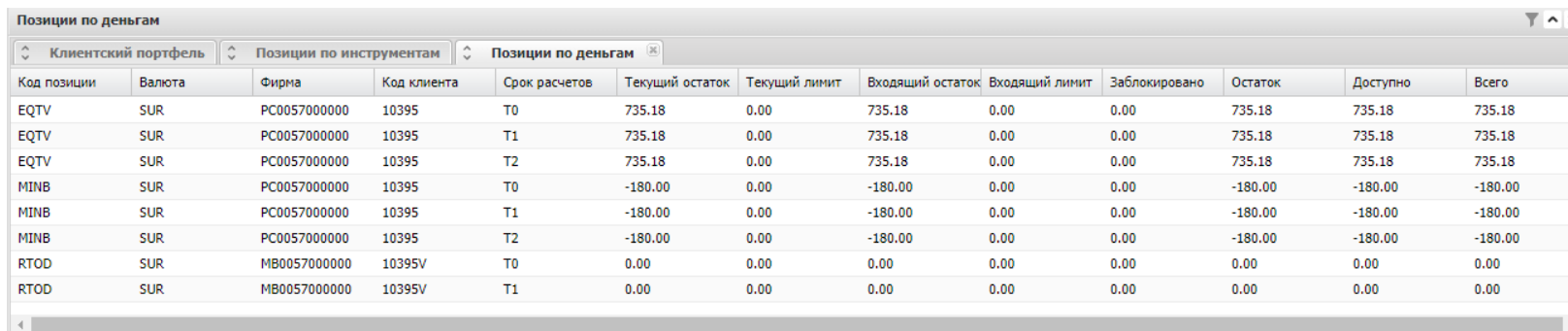
Вкладка «Позиции по инструментам» отобразит количество купленных активов. Соответственно, при покупке, например, USDRUB_TOD, позиции отобразятся здесь:



Счет	Код инструмента	Инструмент	Фирма	Код клиента	Срок расчетов	Текущий остаток	Текущий лимит	Входящий остаток	Входящий лимит	Заблокировано	Остаток	Доступно
MB0057000621	USD000000TOD	USDRUB_TOD	MB0057000000	10395V	T0	0	0	0	0	0	0	0
MB0057000621	USD000000TOD	USDRUB_TOD	MB0057000000	10395V	T1	0	0	0	0	0	0	0
L01+00000F00	DIVD	ETF DIVD	PC0057000000	10395	T0	9	0	9	0	0	9	9
L01+00000F00	DIVD	ETF DIVD	PC0057000000	10395	T1	9	0	9	0	0	9	9
L01+00000F00	DIVD	ETF DIVD	PC0057000000	10395	T2	9	0	9	0	0	9	9
L01+00000F00	GAZP	ГАЗПРОМ ао	PC0057000000	10395	T0	0	0	0	0	0	0	0
L01+00000F00	GAZP	ГАЗПРОМ ао	PC0057000000	10395	T1	0	0	0	0	0	0	0

ОТОБРАЖЕНИЕ ОСТАТКОВ ПО ДЕНЬГАМ

Вкладка «Позиции по деньгам» отобразит денежные средства по портфелям:



Код позиции	Валюта	Фирма	Код клиента	Срок расчетов	Текущий остаток	Текущий лимит	Входящий остаток	Входящий лимит	Заблокировано	Остаток	Доступно	Всего
EQTV	SUR	PC0057000000	10395	T0	735.18	0.00	735.18	0.00	0.00	735.18	735.18	735.18
EQTV	SUR	PC0057000000	10395	T1	735.18	0.00	735.18	0.00	0.00	735.18	735.18	735.18
EQTV	SUR	PC0057000000	10395	T2	735.18	0.00	735.18	0.00	0.00	735.18	735.18	735.18
MINB	SUR	PC0057000000	10395	T0	-180.00	0.00	-180.00	0.00	0.00	-180.00	-180.00	-180.00
MINB	SUR	PC0057000000	10395	T1	-180.00	0.00	-180.00	0.00	0.00	-180.00	-180.00	-180.00
MINB	SUR	PC0057000000	10395	T2	-180.00	0.00	-180.00	0.00	0.00	-180.00	-180.00	-180.00
RTOD	SUR	MB0057000000	10395V	T0	0.00	0.00	0.00	0.00	0.00	0.00	0.00	0.00
RTOD	SUR	MB0057000000	10395V	T1	0.00	0.00	0.00	0.00	0.00	0.00	0.00	0.00

Остаток денежных средств на портфеле фондового рынка

Блокировка ДС для списания комиссии на фондовом рынке

Остаток денежных средств на портфеле валютного рынка

КАК НАЙТИ НУЖНЫЙ ИНСТРУМЕНТ

(валютную пару, акции или облигацию)

Внимание! К сожалению валютные пары нельзя найти просто по названию Евро или Доллар (используйте коды, которые приведены слева). Но акции или облигации так найти можно.

1. В графе «Поиск» начните вводить название или код инструмента, который вы хотите найти.


Примеры кодов валютных пар на Московской Бирже

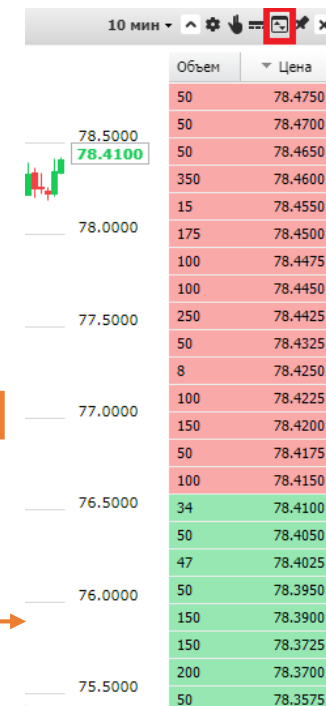
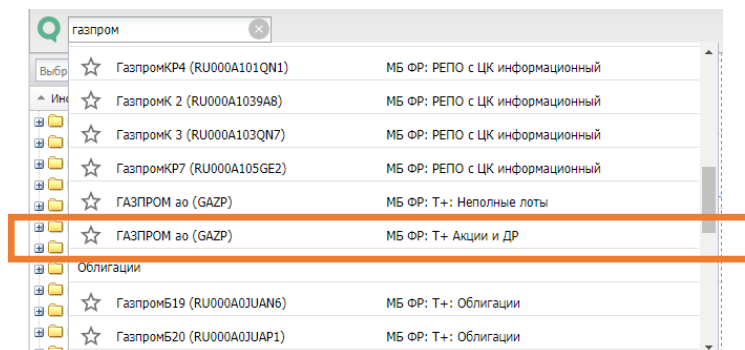
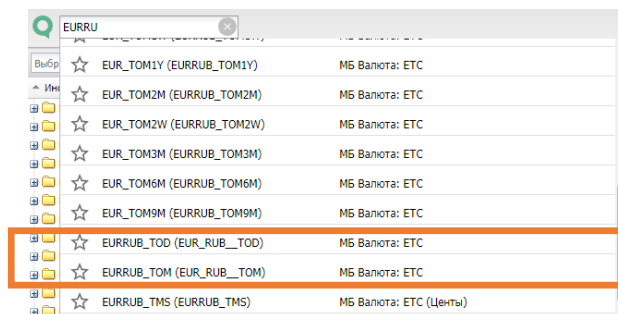
EURRUB_TOD	евро/рубль – расчет по сделке «сегодня» (T0), торги до 15:00
EURRUB_TOM	евро/рубль – расчет по сделке «завтра» (T1), торги до 19:00
USDRUB_TOD	доллар/рубль – расчет по сделке «сегодня» (T0), торги до 17:45
USDRUB_TOM	доллар/рубль – расчет по сделке «завтра» (T1), торги до 19:00

2. Выберите правильный режим торгов нужного вам инструмента

- Для валют режим торгов определяется их кодом (см. выше).
- Для большинства акций самый ликвидный и доступный режим : **T+**
- Для большинства облигаций: **T+**
- Некоторые облигации (например ОФЗ) торгуются только в режиме: **ТО**

3. Откроется график цен и можно перейти к выставлению заявки

- Чтобы выставить заявку откройте «Стакан» со всеми заявками на бирже.
- Для этого нажмите на кнопку  в верхнем правом углу графика.
- Затем, двойным кликом нажмите на нужную вам цену и перейдите к параметрам заявки (см. след. Слайд)



КАК ВЫСТАВИТЬ ЗАЯВКУ (на примере покупки валюты)

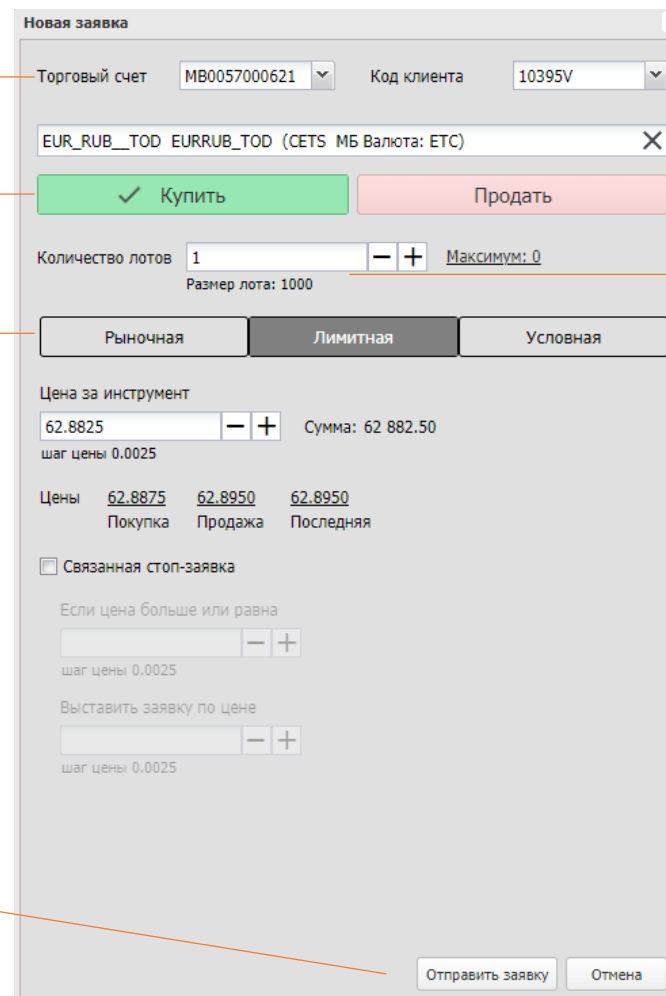
Код торгового счета. Заполняется автоматически.

Обязателен для выставления заявки

Направленность сделки

Тип заявки. Рыночные заявки на покупку запрещены

- Проверьте введенные данные и нажмите «Отправить заявку».
- Откроется окно дополнительной проверки и финального подтверждения заявки.
- За состоянием заявки (Исполнена/Не исполнена) можно следить в таблице «Заявки» (внизу окна).
- После исполнения/частичного исполнения заявки увеличится/уменьшится остаток активов или денег в таблицах «Позиции по инструментам» / «Позиции по деньгам».



Ваш субсчет (портфель)

Название и код инструмента

Число лотов (для EURRUB_TOM 1 лот = 1000 EUR), которые вы хотите купить/продать)

Значение «Максимум» рассчитывается исходя из свободных средств на счете.

Более подробно с функционалом webQUIK можно ознакомиться в [руководстве пользователя](#)